
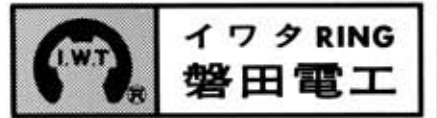


イワタのE-リングパックとホルダー



E-リングパック® PAT. NO. 2900119
PAT. NO. 3074627

E-リングパックの規格			
呼び径規格	パックされる範囲	規格呼称番号	パックされる範囲
JIS	E-0.8~E-8	I.W.T.	E-001~E-64

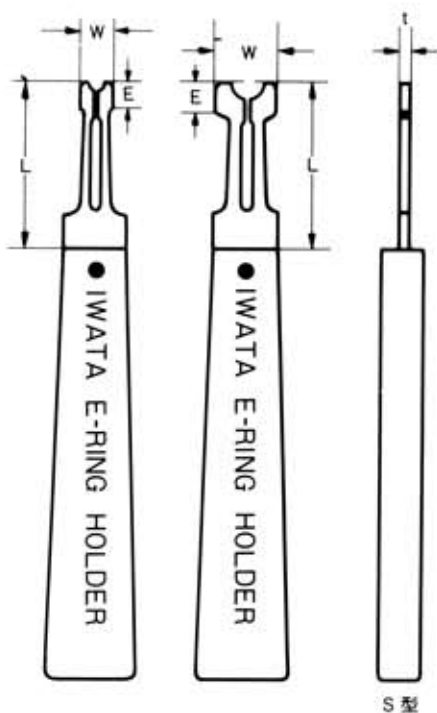
(注) パック数の区分は次の通りです。

- 1000ヶパック E-001~E-20, JE-0.8~JE-2.5
- 800ヶパック E-20 (特注)
- 500ヶパック E-24~E-32, JE-3~JE-5, CE-3~CE-8
- 300ヶパック E-37~E-74, JE-6~JE-8
- 250ヶパック E-80

イワタのE-リングは、現在 I.W.T.規格、JIS規格共に併用され、材質、品質については、多大の御好評をいただいております。このイワタのE-リングをユニットとして柔軟なロットに積重ね、整えられたものが「E-リングパック」と呼ばれます。

これは、ニュータイプディスクベンサーのガイドレール先端部に差込み、止めピンをはずすだけで簡単に使用することが出来ます。このリングパックの仕上りは、従来のもとの何等変りなく、SK-85M又はSK-85のものは、耐酸化被膜が施されております。しかもテープ等で固定する必要がありませんので糊などから生ずる錆に対して特別に防錆処理を施す必要もありません。更に鍍金することによって起る水素脆性の危険もありません。

御要望によっては、ステンレス、磷青銅、ベリリウム銅材等の材質でも御注文に応ずることが出来ます。



S型 E-リングホルダーの標準寸法規準

I.W.T.規格E-リングホルダー寸法表

E-リング呼称	適応するE-リング			ホルダー呼称	E-リングホルダー各寸法 (I.W.T規格)					
	内径	外径	板厚		L	W	E	N	H	t
61-001	0.60	1.30	0.2	EHD-1.3	40	4	0	0	0	1.2
61-002	0.60	1.50		EHD-1.5						
61-003	0.65	1.8		EHD-1.8						
E-07	0.65	2.0		EHD-2.0						
E-10	0.95	2.8	0.3	EH-10	40	5	5	9	8	1.5
E-13	1.25	3.3		EH-13						
E-17	1.65	4.2		EH-17						
E-20	1.95	4.6		EH-20						
E-24	2.35	6.0	0.6	EH-24	40	12	6	11	10	1.5
E-28	2.74	6.5		EH-28						
E-32	3.14	7.2		EH-32						
E-37	3.64	8.0		EH-37						
E-40	3.93	10.0	0.7	EH-40	40	12	6	11	10	1.5
E-42	4.13	10.0		EH-42						
E-50	4.93	11.0		EH-50						
E-58	5.73	12.0		EH-58						
E-60	5.93	12.7	0.9	EH-60	45	20	12	13	12	1.5
E-64	6.32	13.5		EH-64						

(注) L寸法はS型ホルダーの寸法を示す

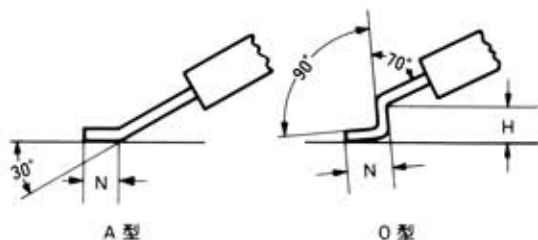
(標準品)

JIS規格E-リングホルダー寸法表

E-リング呼称	適応するE-リング			ホルダー呼称	E-リングホルダー各寸法 (JIS規格)					
	内径	外径	板厚		L	W	E	N	H	t
E-0.8	0.8	2	0.2	EHD-2.0	40	4	5	9	8	1.5
E-1.2	1.2	3	0.3	EH-1.2						
E-1.5	1.5	4	0.4	EH-1.5						
E-2	2.0	5		EH-2						
E-2.5	2.5	6	0.6	EH-2.5	40	12	6	11	10	1.5
E-3	3.0	7		EH-3						
E-4	4.0	9		EH-4						
E-5	5.0	11		EH-5						
E-6	6.0	12	0.8	EH-6	45	20	12	13	12	1.5
JE-7	7.0	14	0.8	EH-7						
JE-8	8.0	16	0.8	EH-8	45	20	12	13	12	1.5

(注) L寸法はS型ホルダーの寸法を示す

(標準品)



A型、O型E-リングホルダーの先端部標準寸法規準

(注) 上記3種類はセットにてお求めになれば便利です。