

JIS規格 C型リング (穴用)

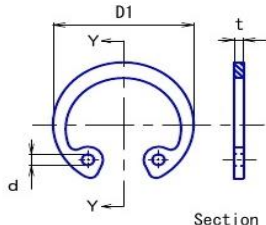
JIS Internal Ring C-type



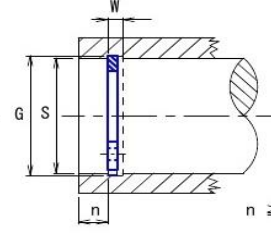
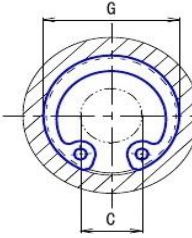
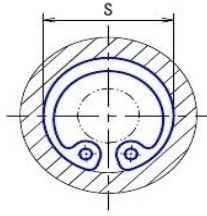
イワタ RING
磐田電工

自由状態

使用状態



Section Y-Y



$$n \approx \frac{G - S}{2} \cdot 3$$

単位 mm

呼び Ring No.	穴径 Housing dia S	リング寸法 JIS RING DIMENSIONS				溝寸法 GROOVE DIMENSIONS				挿入直径 When sprung into housing C	
		外径 Outside dia		板厚 Thickness		溝径 Groove dia		溝巾 Groove width			
		D1	公差	t	公差	d	公差	W	公差		
JO-10	10	10.7	±0.18	1.00	±0.04	1.2	+0.11 -0	10.4	1.15	4.4	
(JO-12)	12	13.0		1.00		1.5		12.5		1.15	5.4
JO-13	13	14.1		1.00		1.5		13.6		1.15	6.0
JO-14	14	15.1		1.00		1.7		14.6		1.15	6.6
JO-15	15	16.2	±0.2	1.00	±0.05	1.7	+0.21 -0	15.7	1.15	7.4	
JO-16	16	17.3		1.00		1.7		16.8		1.15	8.4
JO-17	17	18.3		1.00		1.7		17.8		1.15	9.2
JO-18	18	19.5		1.00		1.7		19.0		1.15	10.2
JO-19	19	20.5		1.00		2.0		20.0		1.15	10.8
JO-20	20	21.5	±0.25	1.00	±0.06	2.0	+0.25 -0	21.0	1.35	11.8	
JO-21	21	22.5		1.00		2.0		22.0		1.15	12.8
JO-22	22	23.5		1.00		2.0		23.0		1.15	13.8
JO-24	24	25.9		1.20		2.0		25.2		1.35	15.0
JO-25	25	26.9		1.20		2.0		26.2		1.35	15.3
JO-26	26	27.9		1.20		2.0		27.2		1.35	16.6
JO-28	28	30.1	±0.4	1.20	±0.07	2.0	+0.35 -0	29.4	1.35	18.4	
JO-30	30	32.1		1.20		2.0		31.4		1.35	20.4
JO-32	32	34.4		1.20		2.5		33.7		1.35	21.4
JO-34	34	36.5		1.50		2.5		35.7		1.65	23.4
JO-35	35	37.8		1.50		2.5		37.0		1.65	24.4
JO-36	36	38.8		1.50		2.5		38.0		1.65	25.4
JO-37	37	39.8		1.50		2.5		39.0		1.65	26.4
JO-38	38	40.8	1.50	2.5	40.0	1.65	27.2				
JO-40	40	43.5	±0.45	1.75	±0.06	2.5	+0.3 -0	42.5	1.90	28.2	
JO-42	42	45.5		1.75		2.5		44.5		1.90	30.0
JO-45	45	48.5		1.75		2.5		47.5		1.90	32.8
JO-47	47	50.5		1.75		2.5		49.5		1.90	34.4
JO-50	50	54.2		2.00		2.5		53.0		2.20	36.6
JO-52	52	56.2		2.00		2.5		55.0		2.20	38.5
JO-55	55	59.2		2.00		2.5		58.0		2.20	41.6
JO-56	56	60.2		2.00		2.5		59.0		2.20	42.4
JO-58	58	62.2	2.00	2.5	61.0	2.20	44.0				
JO-60	60	64.2	±0.55	2.00	±0.07	2.5	+0.35 -0	63.0	2.20	46.0	
JO-62	62	66.2		2.00		2.5		65.0		2.20	47.8
JO-65	65	69.2		2.50		2.5		68.0		2.70	50.6
JO-68	68	72.5		2.50		2.5		71.0		2.70	52.8
JO-70	70	74.5		2.50		2.5		73.0		2.70	54.8
JO-72	72	76.5		2.50		2.5		75.0		2.70	56.2
JO-75	75	79.5		2.50		2.5		78.0		2.70	59.0
JO-78	78	82.5		2.50		2.5		81.0		2.70	61.5
JO-80	80	85.5		2.50		2.5		83.5		2.70	63.5
JO-85	85	90.5	±0.65	3.00	±0.07	3.0	+0.54 -0	88.5	3.20	68.5	
JO-90	90	95.5		3.00		3.0		93.5		3.20	72.7
JO-92	92	97.5		3.00		3.0		95.5		3.20	74.9
JO-95	95	100.5		3.00		3.0		98.5		3.20	77.5
JO-98	98	103.5		3.00		3.0		101.5		3.20	80.1
JO-100	100	105.5	±0.65	3.00	±0.07	3.0	+0.63 -0	103.5	4.20	81.9	
JO-105	105	112.0		4.00		3.0		109.0		4.20	86.3
JO-110	110	117.0		4.00		3.0		114.0		4.20	89.1
JO-112	112	119.0		4.00		3.0		116.0		4.20	91.1
JO-115	115	122.0		4.00		3.0		119.0		4.20	94.0
JO-120	120	127.0		4.00		3.0		124.0		4.20	98.0
JO-125	125	132.0	4.00	3.5	129.0	4.20	103.0				

標準材質は、SK85M又はSK85(黒染め)、ステンレス(SUS304)です。その他は受注生産となります。

(注) (JO-12)は、在庫無くなり次第、販売終了となります。

(注) 注文書を作成する場合、JIS B 2804 C型止め輪は軸用、穴用の両方が有りますので「JO-〇〇」と記入してください。